



ФЕДЕРАЛЬНАЯ СЛУЖБА  
ГОСУДАРСТВЕННОЙ СТАТИСТИКИ

# ПЛАТНЫЕ УСЛУГИ НАСЕЛЕНИЮ ТАМБОВСКОЙ ОБЛАСТИ



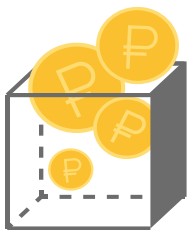
за АВГУСТ 2022 года



# ПЛАТНЫЕ УСЛУГИ НАСЕЛЕНИЮ ТАМБОВСКОЙ ОБЛАСТИ


Динамика объема платных услуг (в сопоставимых ценах)

АВГУСТ 2022г.



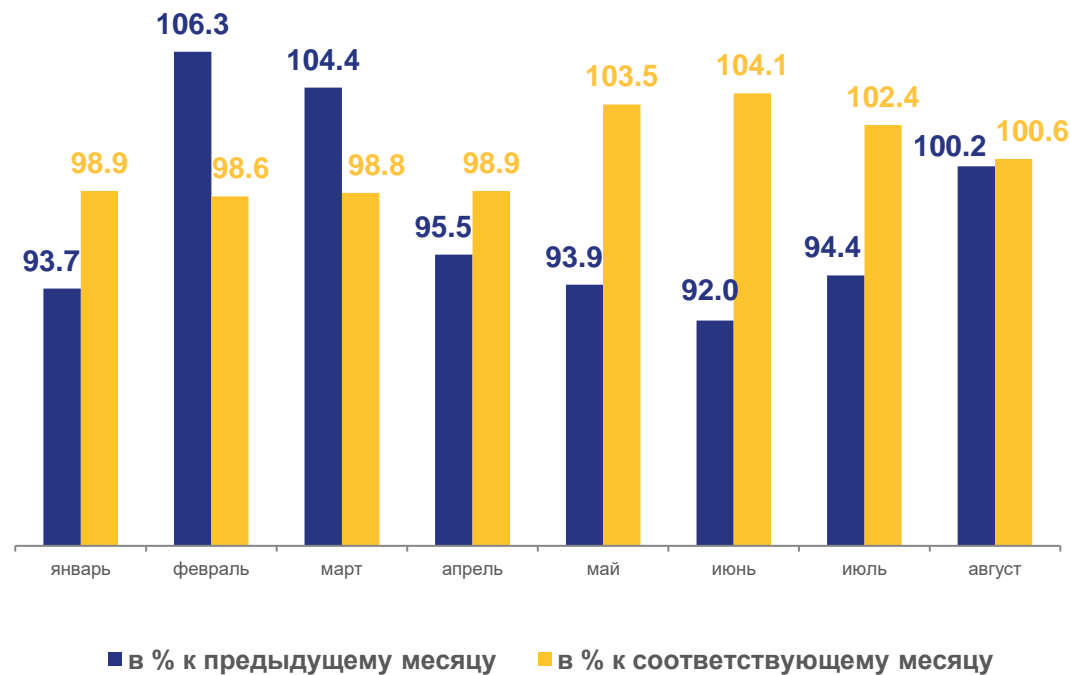
**4 149,1** млн руб.

оказано платных услуг



**935,3** млн руб.

оказано бытовых услуг

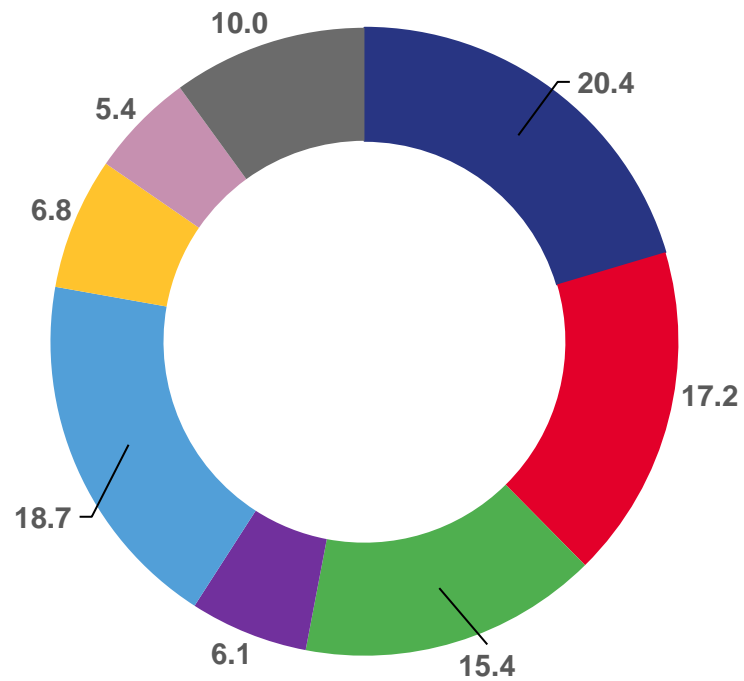




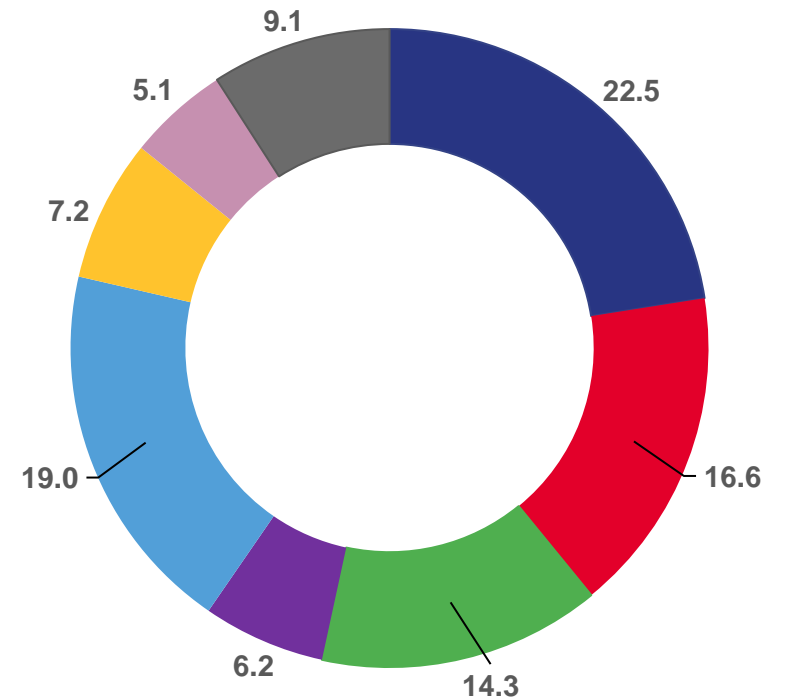
# СТРУКТУРА ПЛАТНЫХ УСЛУГ НАСЕЛЕНИЮ

АВГУСТ, В % К ИТОГУ

## 2021



## 2022



- Бытовые
- Транспортные
- Телекоммуникационные
- Жилищные
- Коммунальные
- Медицинские
- Системы образования
- Другие

## ОТДЕЛЬНЫЕ ВИДЫ ПЛАТНЫХ УСЛУГ

		август, млн руб.	в % к предыдущему периоду	в % к соответствующему периоду прошлого года
	Бытовые	935,3	100,2	103,8
	Транспортные	690,0	99,2	100,5
	Телекоммуникационные	594,4	102,1	100,1
	Жилищные	257,8	100,6	101,3
	Коммунальные	787,6	97,2	105,2
	Медицинские	300,0	105,4	98,6
	Системы образования	211,1	96,4	99,4